

CarteCulture
KulturLegi
Valais | Wallis

CARITAS Valais
Wallis

www.kulturlegi.ch/wallis

kulturlegi@caritas-wallis.ch


027 321 31 87

Eine KulturLegi Wallis beantragen

Sie können die KulturLegi Wallis erhalten, wenn :

- Sie **im Kanton Wallis wohnhaft** sind
- Sie erhalten einen **kantonalen Zuschuss an die Krankenkassenprämien**

Wenn Sie Anspruch auf den Zuschuss haben, erhalten Sie eine Verfügung der Ausgleichskasse des Kantons Wallis (Ende Februar 2024). Hier ist der Briefkopf der Verfügung, in dem Ihr Anspruch erwähnt wird :

 <p>Departement für Gesundheit, Soziales und Kultur des Kantons Wallis</p> <p>Kanton Wallis Postfach 670 1951 Sitten</p>	<p>Verfügung Individuelle Verbilligung der Krankenkassenprämien (IPV)</p> <p>Jahr 2024 Periode: Januar bis Dezember</p>
Adresse für die Korrespondenz:	P.P. 1950 SION 1
<p>Ausgleichskasse des Kantons Wallis Abteilung Subventionen Avenue Pratifori 22, Postfach 180 1951 Sitten</p> <p>Telefon: 027 324 91 11 E-Mail: subvention@avs.vs.ch Internet: www.avs.vs.ch</p>	<p>HERR XXXXX XXXXX AV. PRATIFORI 22 1950 SITTEN</p>
<p>Steuernummer 125.999.999.99</p>	<p>AHV-Nummer 756.9999.9999.99</p>
<p>(Geben Sie bitte diese Nummern bei Rückfragen an!)</p>	
<p>Sitten, 15. Februar 2024</p>	
<p>Gemäss dem kantonalen Gesetz vom 22. Juni 1995 über die Krankenversicherung haben Sie Anrecht auf eine individuelle Verbilligung der Krankenkassenprämien (IPV). Wir geben Ihnen laut den gesetzlichen Bestimmungen den Entscheid bekannt.</p>	
<p>Diese IPV wird direkt Ihrer Krankenversicherung überwiesen und von den Prämien des Jahres 2024 abgezogen.</p>	

Mit diesem Entscheid der Ausgleichskasse können Sie Ihren Antrag für die KulturLegi online stellen.

Schritt 1- Anmelden

Von einem Computer aus :



Von Ihrem Browser aus verbinden Sie sich mit der KulturLegi-Seite :
kulturlegi.ch und dann den Kanton Wallis auswählen

Oder direkt: **kulturlegi.ch/wallis**

Von einem Smartphone aus :



Stellen Sie von Ihrem Browser aus eine Verbindung zur KulturLegi "mobile" her:
app.kulturlegi.ch

Schritt 2- Eine KulturLegi beantragen

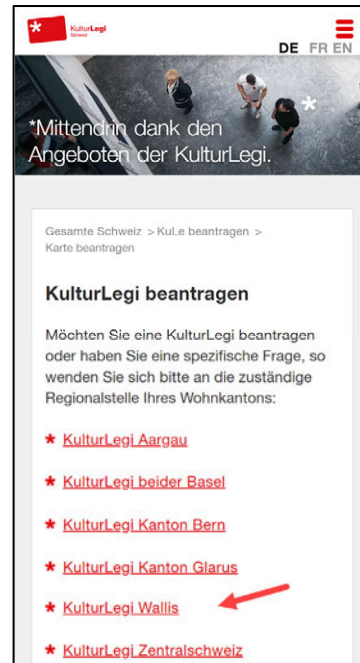


Mehrere Möglichkeiten wie im Bild gezeigt :
"KulturLegi beantragen" oder "Online-Antrag" oder "Karte beantragen" klicken.

The screenshot shows the KulturLegi website interface. At the top left is the logo for 'CarteCulture KulturLegi Valais | Wallis' with a red star icon. To its right, it says '*Ein Angebot von CARITAS'. In the top right corner, there are links for 'Kontakt | Medien | DE FR' and a red button labeled 'Karte beantragen'. Below this is a red navigation bar with the following items: 'Angebote', 'KuLe beantragen', 'Partner werden', 'Aktuell', 'Über uns', a dropdown arrow, and 'Wallis' with a white star icon. A white dropdown menu is open under 'KuLe beantragen', listing 'Was ist die KulturLegi', 'Wer ist berechtigt', 'Digitale KulturLegi', and 'Online Antrag'. A red arrow points to the 'Online Antrag' option. Below the navigation bar is a large banner image showing people in a public space. Overlaid on the banner is a white box with a red star icon and the text '*Mitt...n Angeboten der KulturLegi'. At the bottom left of the banner, there is a red button labeled 'KulturLegi beantragen' with a red arrow pointing to it. At the bottom left of the banner, there are navigation dots and arrows.



Scrollen Sie auf der Startseite nach unten und wählen Sie **"Jetzt beantragen"** und klicken Sie dann auf **"KulturLegi Wallis"** :



Schritt 3- Formular «Berechtigung»

Füllen Sie das Formular gemäß dem unten stehenden Beispiel aus. Vergessen Sie nicht, das Dokument (jpeg, png, pdf), d.h. die Verfügung der Ausgleichskasse (siehe Anfang des Dokuments) beizufügen. Ohne diese können Sie nicht zu den nächsten Schritten gelangen.

Von Ihrem Smartphone aus können Sie ein Foto von Ihrer Verfügung machen.

Wenn das erledigt ist, klicken Sie auf die Schaltfläche **"Weiter"**, um zum nächsten Formular zu gelangen.

Online-Antrag

1. Berechtigung 2. Hauptperson 3. Weitere Personen 4. Antrag übermitteln

Berechtigung - Schritt 1/4

Lebensform *

Paar, verheiratet - ein Einkommen

Ich erhalte eine Unterstützungsleistung
 Ich habe ein kleines Einkommen

Prämienverbilligung - Entscheidung der Ausgleichskasse des Kantons

Bestätigung oder Belege

Dokument (.jpeg, .png, .pdf) - 341 KB

Mitteilung2024.pdf Ändern Entfernen

Dokument hinzufügen

Zurück Weiter

Schritt 4- Formular «Hauptperson»

Wenn es sich um Ihren ersten Antrag handelt, wählen Sie die Option "**Erstkarte**", andernfalls verwenden Sie die Option "**Verlängerung**".

Füllen Sie die verschiedenen Felder genau aus und **kontrollieren Sie Ihre E-Mail-Adresse sorgfältig**. Sie müssen auch ein Foto Ihres Gesichts hinzufügen. Dieses Foto wird dazu dienen, Sie bei der Verwendung Ihrer KulturLegi zu identifizieren.

Mit Ihrem Smartphone können Sie direkt ein Foto von Ihrem Gesicht machen.

Wenn das erledigt ist, drücken Sie die Taste "**Weiter**".

Online-Antrag

1. Berechtigung 2. Hauptperson 3. Weitere Personen 4. Antrag übermitteln

Hauptperson - Schritt 2/4

Kartentyp * Erstkarte Verlängerung

Anrede * Herr **Name *** Sample **Vorname *** Ludovic

c/o **Strasse, Nr *** Chemin du Bois-Noir 25 **Postfach**

PLZ Ort * 3900 Brig **Geburtsdatum * (min. 12 Monate alt)** 15.02.1987 **Korrespondenzsprache** Deutsch **Korrespondenzweg** elektronisch

Telefon Mobil 0791234567 **Telefon Festnetz**

eMail * sample.ludovic@bluewin.ch Selektieren Sie die Option wenn dies nicht Ihre Mailadresse ist

Kartenmedium * für die APP **Foto - Ideale Grösse 3.5 x 4.5cm (.jpg, .png) / nur bei Erstkarte erforderlich - 91 KB**

photo_sample_ludovi **Ändern** **Entfernen**

Foto - Vorschau

Zurück Weiter

Schritt 5- Formular «Weitere Personen».

Es ist möglich, dass auf der Verfügung der Ausgleichskasse noch weitere Familienmitglieder aufgeführt sind. In diesem Fall können Sie sie in diesem Formular hinzufügen - wie zuvor auch mit einem Foto.

Mit Ihrem Smartphone können Sie direkt ein Foto von der betreffenden Person machen.

Wenn das erledigt ist, drücken Sie die Taste "**Weiter**".

Online-Antrag

1. Berechtigung 2. Hauptperson 3. Weitere Personen 4. Antrag übermitteln

Weitere Personen - Schritt 3/4

Person Person entfernen


Kartentyp * Erstkarte Verlängerung

Anrede Name * Vorname *

Geburtsdatum * (min. 12 Monate alt) Telefon Mobil eMail

Foto - Ideale Grösse 3.5 x 4.5cm (.jpg, .png) / nur bei Erstkarte erforderlich - 134 KB

Ändern Entfernen

Foto - Vorschau  ↶ 🔍 + 🔍 ↷

Person hinzufügen Zurück Weiter

Schritt 6- Formular «Antrag übermitteln».

In diesem Formular können Sie, wenn Sie möchten, eine Bemerkung hinzufügen. Danach müssen Sie Ihre Zustimmung zur Nutzung der KulturLegi und zum Datenschutz geben. Wenn dies geschehen ist, klicken Sie auf "**Übermitteln**".

Online-Antrag

1. Berechtigung 2. Hauptperson 3. Weitere Personen 4. Antrag übermitteln

Antrag übermitteln - Schritt 4/4

Die Bearbeitung dauert in der Regel 7-10 Tage. Während Ferienzeiten, Feiertagen etwas länger.

Bemerkung

Einverständnis Nutzungsbestimmungen * Einverständnis Datenschutzerklärung * Newsletter abonnieren

Zurück Übermitteln

Wenn alles geklappt hat, erhalten Sie die folgende Meldung:

Vielen Dank für Ihre Angaben.

Die Bearbeitung dauert in der Regel 7-10 Tage. Während Ferienzeiten, Feiertagen etwas länger.

In einigen Tagen erhalten Sie Ihre Anmeldebestätigung per E-Mail und können Ihre Anmeldung in Schritt 7 abschließen.

Schritt 7- Anmeldung bei der Anwendung.

In der E-Mail die Sie erhalten haben, klicken Sie auf den bereitgestellten Link (app.kulturlegi.ch) oder scannen Sie den QR-Code.

Jetzt müssen Sie nur noch Ihre E-Mail-Adresse und den Bestätigungscode eingeben, damit Ihre KulturLegi aktiv wird.

Identifizierung

Ein Code wird dann per E-Mail verschickt

KulturLegi Schweiz

Identifizierung

Willkommen! Wenn Sie eine gültige KulturLegi besitzen und eine E-Mailadresse hinterlegt haben, können Sie sich hier identifizieren.

E-MAIL
sample.ludovic@bluewin.ch

Identifizieren

Wir verwenden Cookies, lesen Sie dazu unsere Datenschutzerklärung.

Akzeptieren

Verifizierung

Geben Sie den Bestätigungscode ein, den Sie per E-Mail erhalten haben

KulturLegi Schweiz

Verifizierung

Um die Identifizierung abzuschliessen, geben Sie bitte den Code ein, welchen Sie per E-Mail erhalten haben.

BESTÄTIGUNGSCODE
647757

Identifizieren

Start Angebote Ausweis Kontakt Mehr

Die KulturLegi ist jetzt aktiv

CarteCulture KulturLegi Schweiz

Ludovic Sample

Mitgliedsnummer: 138781
Geburtsdatum: 15.02.1987
Ort: 1950 Sion
Gültig bis: 13.02.2025

Start Angebote Ausweis Kontakt Mehr

Andere Familienmitglieder (ohne Karte) sind ebenfalls anwesend

CarteCulture KulturLegi Schweiz

Jeanne Sample

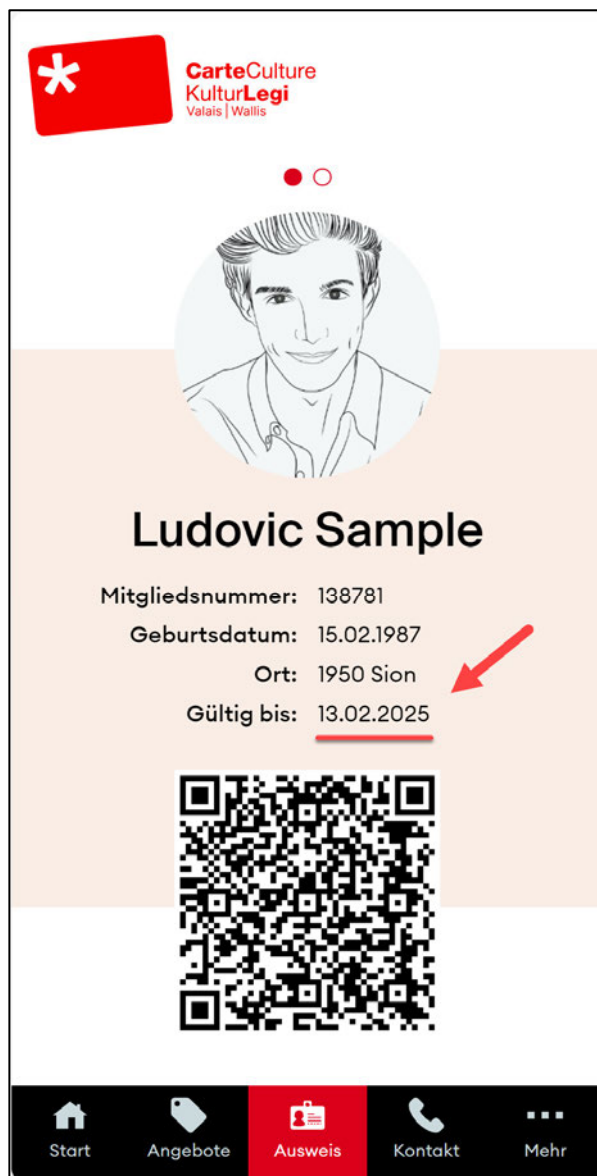
Mitgliedsnummer: 138780
Geburtsdatum: 22.01.2008
Ort: 1950 Sion
Gültig bis: 13.02.2025

Start Angebote Ausweis Kontakt Mehr

Verwendung Ihrer KulturLegi

Mit Ihrem Smartphone loggen Sie sich auf der KulturLegi-Seite ein: app.kulturlegi.ch und sehen sich die verfügbaren Angebote an.

Zeigen Sie Ihre KulturLegi am Eingang des Museums, der Kinos, des Schwimmbads... von Ihrem Smartphone aus vor.
Ihre KulturLegi ist bis zum angegebenen Datum gültig :



Bei weiteren Fragen können Sie sich gerne an uns wenden :



www.kulturlegi.ch/wallis
kulturlegi@caritas-wallis.ch
027 321 31 87

KulturLegi Wallis
c/o Caritas Wallis
Rue de Loèche 19 | 1950 Sion